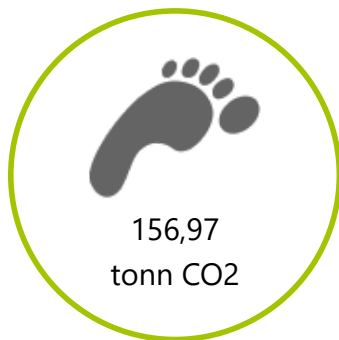


Klimaregnskap for Upheads AS



2022

Utslippskilde	Forbruk	Utslippsfaktor	Utslipp
---------------	---------	----------------	---------

Scope 2

Elektrisitet	121881 kWh	0,0429 Kg CO2e/kWh	5,23	tonn CO2
Fjernvarme	106773 kWh	0,155 Kg CO2e/kWh	16,55	tonn CO2
Fjernkjøling	29550 kWh	0,038 Kg CO2e/kWh	1,12	tonn CO2

Sum scope 2 = 22,90 tonn CO2

Scope 3

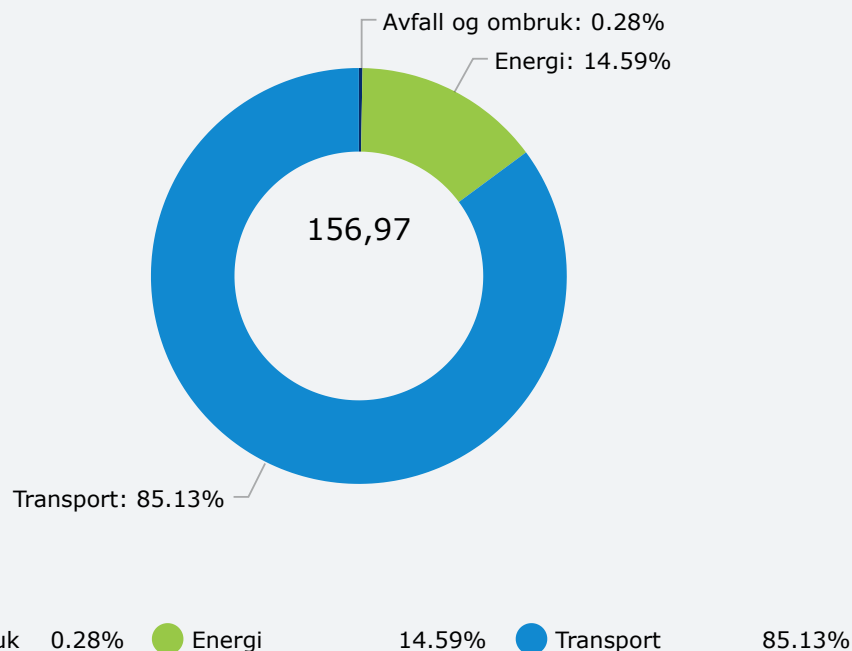
Restavfall	117 kg	0,225 CO2e/Kg	0,03	tonn CO2
Restavfall til ettersorteringsanlegg	1387 kg	0,24 CO2e/Kg	0,33	tonn CO2
Flyreiser, Norden (rapportere i antall reiser)	206 antall reiser (én vei)	104 Kg CO2e/reiser	21,42	tonn CO2
Flyreiser, Europa (rapportere i antall reiser)	4 antall reiser (én vei)	185 Kg CO2e/reiser	0,74	tonn CO2

Flyreiser, Verden (rapportere i antall reiser)	12 antall reiser (én vei)	402 Kg CO2e/reiser	4,82	tonn CO2
Kjøregodtgjørelse	56887 km	0,27 kg CO2e/km	15,36	tonn CO2
Sykkel	15996 person- km	0 kg CO2e/km	0,00	tonn CO2
Kollektiv	129645 person-km	0,1 kg CO2e/km	12,96	tonn CO2
Bil (fossil)	218158 person- km	0,3 kg CO2e/km	65,45	tonn CO2
Bil (elektrisk)	137110 person-km	0,0938 kg CO2e/km	12,86	tonn CO2
Organisk avfall (matavfall med mer)	1304	0,015 CO2e/Kg	0,02	tonn CO2
Papir, papp og kartong	676	0,061 CO2e/Kg	0,04	tonn CO2
EE-avfall	360	0,068 CO2e/Kg	0,02	tonn CO2
Batterier	4	0,086 CO2e/Kg	0,00	tonn CO2

Sum scope 3 = 134,07 tonn CO2

Total CO2 utslipp = 156,97 tonn

PROSENTVIS FORDELING AV CO2-UTSLIPP



2021

Utslippskilde	Forbruk	Utslippsfaktor	Utslipp
---------------	---------	----------------	---------

Scope 2

Elektrisitet	72898 kWh	0,04 Kg CO2e/kWh	2,92 tonn CO2
Fjernvarme	79851 kWh	0,187 Kg CO2e/kWh	14,93 tonn CO2
Fjernkjøling	18090 kWh	0,026 Kg CO2e/kWh	0,47 tonn CO2

Sum scope 2 = 18,32 tonn CO2

Scope 3

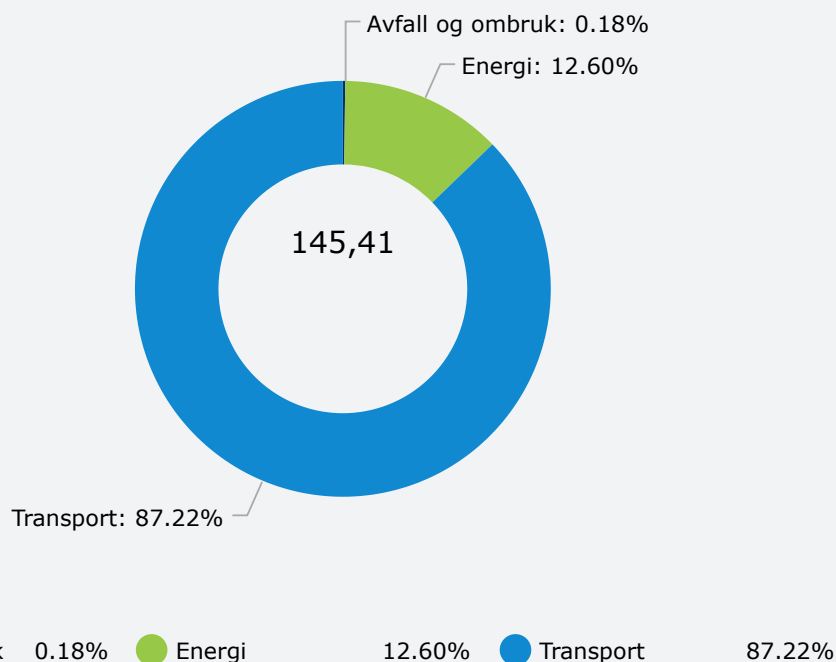
Restavfall til ettersorteringsanlegg	871 kg	0,24 CO2e/Kg	0,21 tonn CO2
--------------------------------------	--------	--------------	---------------

Flyreiser, Norden (rapportere i antall reiser)	80 antall reiser (én vei)	104 Kg CO2e/reiser	8,32	tonn CO2
Kjøregodtgjørelse	49223 km	0,27 kg CO2e/km	13,29	tonn CO2
Sykkel	16276,92 person-km	0 kg CO2e/km	0,00	tonn CO2
Kollektiv	67230,76 person- km	0,1 kg CO2e/km	6,72	tonn CO2
Bil (fossil)	241323,07 person-km	0,3 kg CO2e/km	72,40	tonn CO2
Bil (elektrisk)	300061,53 person- km	0,087 kg CO2e/km	26,11	tonn CO2
Organisk avfall (matavfall med mer)	625	0,015 CO2e/Kg	0,01	tonn CO2
Papir, papp og kartong	421	0,061 CO2e/Kg	0,03	tonn CO2
EE-avfall	200	0,068 CO2e/Kg	0,01	tonn CO2
Masser og uorganisk materiale	118	0,0197 CO2e/Kg	0,00	tonn CO2
Farlig avfall	11	0,0227 CO2e/Kg	0,00	tonn CO2

Sum scope 3 = 127,10 tonn CO2

Total CO2 utslipp = 145,41 tonn

PROSENTVIS FORDELING AV CO2-UTSLIPP



2020

Utslippskilde	Forbruk	Utslippsfaktor	Utslipp
---------------	---------	----------------	---------

Scope 1

Bensin	2153,8 liter	2,89 Kg CO2e/liter	6,22 tonn CO2
Diesel	985,1 liter	3,11 Kg CO2e/liter	3,06 tonn CO2

Sum scope 1 = 9,29 tonn CO2

Scope 2

Elektrisitet	80821 kWh	0,04 Kg CO2e/kWh	3,23 tonn CO2
Fjernvarme	65194 kWh	0,187 Kg CO2e/kWh	12,19 tonn CO2
Fjernkjøling	22920 kWh	0,026 Kg CO2e/kWh	0,60 tonn CO2

Antall kjørte kilometer med elbil	16697 km	0,087 kg CO2e/km	1,45	tonn CO2
-----------------------------------	----------	------------------	------	----------

Sum scope 2 = 17,47 tonn CO2

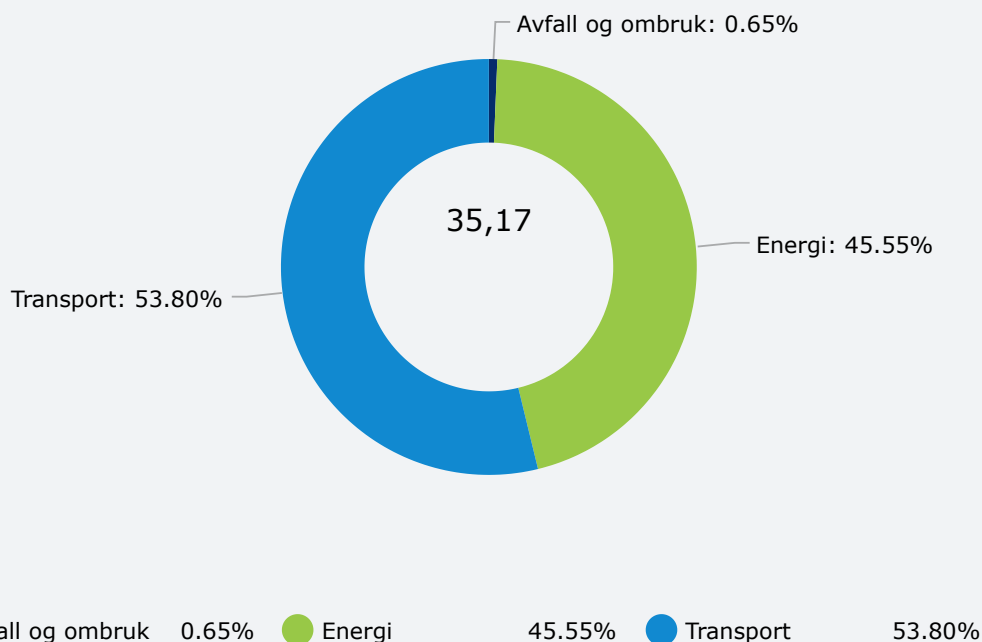
Scope 3

Antall flyreiser i Norden	24 (tur/retur)	207 Kg CO2e/reiser	4,97	tonn CO2
Antall flyreiser i resten av verden	4 (tur/retur)	803 Kg CO2e/reiser	3,21	tonn CO2
Restavfall som ettersorteres sentralt (sentralsorteringsanlegg)	950 kilo	0,24 CO2e/Kg	0,23	tonn CO2

Sum scope 3 = 8,41 tonn CO2

Total CO2 utslipp = 35,17 tonn

PROSENTVIS FORDELING AV CO2-UTSLIPP



Vår kommentar til klimaregnskapet

Årets regnskap er preget av Korona, hjemmekontor og lite reising.

2019

Utslippskilde	Forbruk	Utslippsfaktor	Utslipp	
Scope 1				
Bensin	430 liter	2,89 Kg CO2e/liter	1,24	tonn CO2
Diesel	98 liter	3,11 Kg CO2e/liter	0,30	tonn CO2

Sum scope 1 = 1,55 tonn CO2

Scope 2

Elektrisitet	67623 kWh	0,04 Kg CO2e/kWh	2,70	tonn CO2
--------------	-----------	------------------	------	----------

Fjernvarme	69980 kWh	0,187 Kg CO2e/kWh	13,09	tonn CO2
Fjernkjøling	36198 kWh	0,026 Kg CO2e/kWh	0,94	tonn CO2
Antall kjørte kilometer med elbil	4893 km	0,087 kg CO2e/km	0,43	tonn CO2

Sum scope 2 = 17,16 tonn CO2

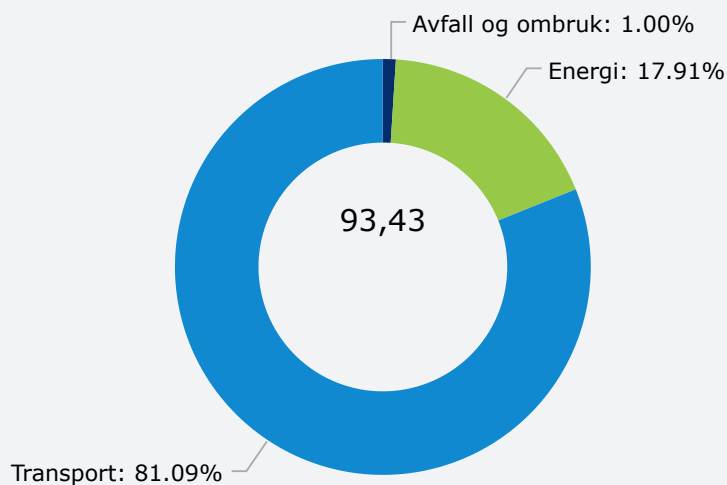
Scope 3

Antall flyreiser i Norden	118 (tur/retur)	207 Kg CO2e/reiser	24,43	tonn CO2
Antall flyreiser i resten av Europa	112 (tur/retur)	369 Kg CO2e/reiser	41,33	tonn CO2
Antall flyreiser i resten av verden	10 (tur/retur)	803 Kg CO2e/reiser	8,03	tonn CO2
Restavfall som ettersorteres sentralt (sentralsorteringsanlegg)	3722 kilo	0,24 CO2e/Kg	0,89	tonn CO2
Restavfall (uten emballasjeplast)	120 kilo	0,36 CO2e/Kg	0,04	tonn CO2

Sum scope 3 = 74,72 tonn CO2

Total CO2 utslipp = 93,43 tonn

PROSENTVIS FORDELING AV CO2-UTSLIPP



● Avfall og ombruk 1.00% ● Energi 17.91% ● Transport 81.09%

Vår kommentar til klimaregnskapet

Upheads arbeider kontinuerlig for å minimalisere vår miljøpåvirkning. Arbeidsrutiner skal inkludere miljøhensyn. Ved kjøp av utstyr og tjenester skal miljøpåvirkningen ha innvirkning på valg av produkter og tjenester. Miljøarbeidet skal styres av lovpålagte krav og bestemmelser i miljøloven.

Vi har gjennomført flere tiltak knyttet til bærekraft og miljø.